

ぼうはん と あつか せつ めい しょ 防犯ブザー取り扱い説明書

しょうぼうぼう 使用方法

ランドセルやバックにつけたり、首から下げて身の危険を感じたときにすぐにブザーを引ける状態にしておきます。ブザーピンを引く、またはスライドスイッチで98dBの非常に大きな音で相手をおどろかせたり、周りの人に知らせることができます。(音量98dBはブザーの正面前方1mは離れた距離で測定。)

各部の説明

●フック付ストラップ

ランドセルの横などにつり下げることができます。その際、ブザーピンは付属ストラップで延長してください。

●スライドスイッチ

スイッチを横にスライドさせても鳴らすことができます。止めるためにはスイッチを元の位置に戻します。(ブザーはテストと非常時以外は鳴らさないでください。)

●ブザーピン

非常時にブザーピンを引き抜くとブザーが鳴り続けます。止める時はブザーピンを元どおりに奥までさしこみます。

●安全ジョイント

強い力がかけるとはずれ、首が絞まるのを防ぎます。

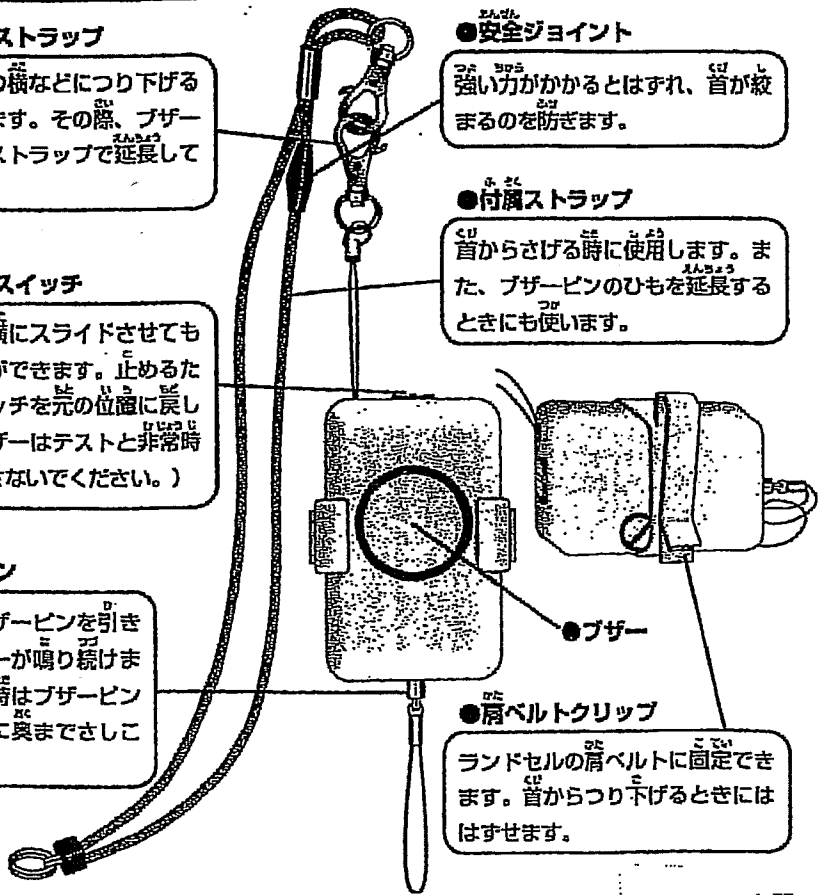
●付属ストラップ

首からさげる時に使用します。また、ブザーピンのひもを延長するときにも使います。


●ブザー

●肩ベルトクリップ

ランドセルの肩ベルトに固定できます。首からつり下げるときにははずせます。



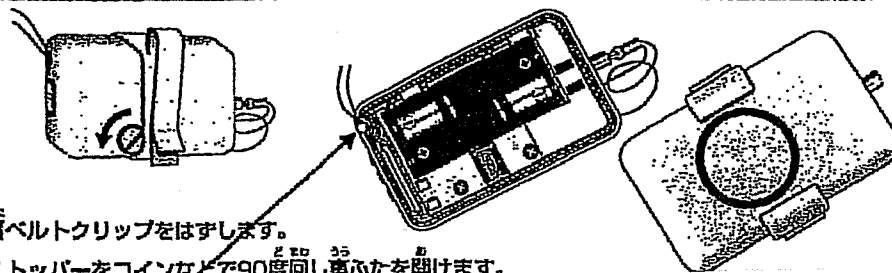
とりつけ例



ブザーのひもに、すぐ手が届くようにつけましょう。

付属のストラップでブザーピンのひもを延長します。

電池の交換方法



①肩ベルトクリップをはずします。

②ストッパーをコインなどで90度回し裏ふたを開けます。

※この時、ストラップが落ちないように、気を付けてあげてください。

③単4電池2個を入れ替えます。(2個とも同時に新しいものに交換してください。)

故障の原因になるので⊕⊖を間違えないようにしてください。

音量：98dB(ブザーの正面前方1mは離れた距離で測定)
連続発音時間：2時間以上
使用電池：7か単4電池2個
メーカー：ナサンソニック(生産国：中国)
(付属の電池はVINNICの「ニック」製ですが製品の性能は変わりません。)
試験温度：16℃
本体質量：63g(電池を含む)

ご注意 (保護者の方は必ずお読みください)

- ご使用前にスライドスイッチの固定テープをはがし、正常に作動するか点検してください。
- ブザーはテストで鳴らした後、非常時以外は鳴らさないでください。
- 水にぬらしたり、ぶつけたりしないよう注意してください。
- ブザーが鳴ること、電池の消耗などは、保護者が定期的にチェックしてください。
- 本製品は犯罪を防止するものではなく、身の危険を感じた時、相手をおどろかしたり、周りの人に知らせたりするものです。いたずらなどでむやみに鳴らさないようにしましょう。